Peinture au Fil de Laine

1) Je trempe le fil de laine dans un pot de peinture, puis je le passe à travers un peigne pour ôter l'excédent de peinture.
2) Je place le fil enduit de peinture entre deux feuilles blanches à l'intérieur d'un gros catalogue, en laissant dépasser un bout.



3) Je referme le catalogue et tire sur le bout de fil qui dépasse.
4) J'ouvre le catalogue et j'observe la trace de peinture laissée par le fil de laine.

- Réalisé avec l'aide de l'adulte -

Peinture au Fil de Laine

1) Je trempe le fil de laine dans un pot de peinture, puis je le passe à travers un peigne pour ôter l'excédent de peinture.
2) Je place le fil enduit de peinture entre deux feuilles blanches à l'intérieur d'un gros catalogue, en laissant dépasser un bout.



3) Je referme le catalogue et tire sur le bout de fil qui dépasse.
4) J'ouvre le catalogue et j'observe la trace de peinture laissée par le fil de laine.

- Réalisé avec l'aide de l'adulte -

Peinture au Fil de Laine

1) Je trempe le fil de laine dans un pot de peinture, puis je le passe à travers un peigne pour ôter l'excédent de peinture.
2) Je place le fil enduit de peinture entre deux feuilles blanches à l'intérieur d'un gros catalogue, en laissant dépasser un bout.



3) Je referme le catalogue et tire sur le bout de fil qui dépasse.
4) J'ouvre le catalogue et j'observe la trace de peinture laissée par le fil de laine.

- Réalisé avec l'aide de l'adulte -

Peinture au Fil de Laine

1) Je trempe le fil de laine dans un pot de peinture, puis je le passe à travers un peigne pour ôter l'excédent de peinture.
2) Je place le fil enduit de peinture entre deux feuilles blanches à l'intérieur d'un gros catalogue, en laissant dépasser un bout.



3) Je referme le catalogue et tire sur le bout de fil qui dépasse.
4) J'ouvre le catalogue et j'observe la trace de peinture laissée par le fil de laine.

- Réalisé avec l'aide de l'adulte -

Peinture au Fil de Laine

1) Je trempe le fil de laine dans un pot de peinture, puis je le passe à travers un peigne pour ôter l'excédent de peinture.
2) Je place le fil enduit de peinture entre deux feuilles blanches à l'intérieur d'un gros catalogue, en laissant dépasser un bout.



3) Je referme le catalogue et tire sur le bout de fil qui dépasse.
4) J'ouvre le catalogue et j'observe la trace de peinture laissée par le fil de laine.

- Réalisé avec l'aide de l'adulte -

Peinture au Fil de Laine

1) Je trempe le fil de laine dans un pot de peinture, puis je le passe à travers un peigne pour ôter l'excédent de peinture.
2) Je place le fil enduit de peinture entre deux feuilles blanches à l'intérieur d'un gros catalogue, en laissant dépasser un bout.



3) Je referme le catalogue et tire sur le bout de fil qui dépasse.
4) J'ouvre le catalogue et j'observe la trace de peinture laissée par le fil de laine.

- Réalisé avec l'aide de l'adulte -

Peinture au Fil de Laine

1) Je trempe le fil de laine dans un pot de peinture, puis je le passe à travers un peigne pour ôter l'excédent de peinture.
2) Je place le fil enduit de peinture entre deux feuilles blanches à l'intérieur d'un gros catalogue, en laissant dépasser un bout.



3) Je referme le catalogue et tire sur le bout de fil qui dépasse.
4) J'ouvre le catalogue et j'observe la trace de peinture laissée par le fil de laine.

- Réalisé avec l'aide de l'adulte -

Peinture au Fil de Laine

1) Je trempe le fil de laine dans un pot de peinture, puis je le passe à travers un peigne pour ôter l'excédent de peinture.
2) Je place le fil enduit de peinture entre deux feuilles blanches à l'intérieur d'un gros catalogue, en laissant dépasser un bout.



3) Je referme le catalogue et tire sur le bout de fil qui dépasse.
4) J'ouvre le catalogue et j'observe la trace de peinture laissée par le fil de laine.

- Réalisé avec l'aide de l'adulte -